

Eyja- og Miklaholtshreppur

Ársreikningur
2013

Eyja- og Miklaholtshreppur
Hjarðarfelli
311 Borgarnes

Kt. 690894-2469

Efnisyfirlit

Áritun hreppnefndar	3
Áritun óháðs endurskoðanda	4
Rekstrarreikningur	5
Efnahagsreikningur	6
Sjóðstreymisyfirlit	8
Skýringar	9

Áritun hreppsnefndar

Ársreikningur Eyja- og Miklaholtshrepps er gerður í samræmi við sveitarstjórnarlög, lög um ársreikninga, reglugerð um bókhald og ársreikninga sveitarfélaga og auglýsingar ráðuneytis sveitarstjórnarmála um reikningskil sveitarfélaga.

Rekstrarartekjur sveitarfélagsins á árinu námu 118,1 millj. kr. samkvæmt ársreikningi. Álagningarhlutfall útsvars var 14,48% sem er lögbundið hámark. Álagningahlutfall fasteignaskatts nam 0,5% í A-flokki en lögbundið hámark er 0,625%, í B-flokki nam álagningarhlutfallið 1,32% sem er lögbundið hámark og í C-flokki nam álagningarhlutfallið 0,5% en lögbundið hámark þess er 1,65%. Rekstrarniðurstaða sveitarfélagsins samkvæmt ársreikningi var jákvæð um 11,5 millj. kr. Eigið fé sveitarfélagsins í árslok 2013 nam 177,4 millj. kr. samkvæmt efnahagsreikningi.

Ársreikningur Eyja- og Miklaholtshrepps fyrir árið 2013 er tilbúinn til endurskoðunar og afgreiðslu í hreppsnefnd.

Breiðabliki, 28. apríl 2014.






Oddviti: 

Oddviti Eyja- og Miklaholtshrepps

Ársreikningur Eyja- og Miklaholtshrepps fyrir árið 2013 hefur hlotið afgreiðslu hreppsnefndar í samræmi við ákvæði 61. gr. sveitarstjórnarlaga nr. 138/2011 og er staðfestur og áritaður við síðari umræðu í hreppsnefnd.

Breiðabliki, 15/5 2014.

Hreppsnefnd:

Áritun óháðs endurskoðanda

Til hreppsnefndar Eyja- og Miklaholtshrepps.

Við höfum endurskoðað meðfylgjandi ársreikning Eyja- og Miklaholtshrepps fyrir árið 2013. Ársreikningurinn hefur að geyma rekstrarreikning, efnahagsreikning, sjóðstreymisýfirlit, upplýsingar um mikilvægar reikningsskilaaðferðir og aðrar skýringar.

Ábyrgð stjórnenda á ársreikningnum

Stjórnendur eru ábyrgir fyrir gerð og glöggri framsetningu ársreikningsins í samræmi við lög um ársreikninga nr. 3/2006. Stjórnendur eru einnig ábyrgir fyrir því innra eftirliti sem þeir telja nauðsynlegt til að gera þeim kleift að setja fram ársreikning sem er án verulegra annmarka, hvort sem er vegna sviksemi eða mistaka.

Ábyrgð endurskoðanda

Ábyrgð okkar felst í því álitum sem við látum í ljós á ársreikningnum á grundvelli endurskoðunarinnar. Endurskoðað var í samræmi við alþjóðlega endurskoðunarstaðla. Samkvæmt þeim ber okkur að fara eftir settum siðareglum og skipuleggja og haga endurskoðuninni þannig að nægjanleg víska fái um hvort ársreikningurinn sé án verulegra annmarka.

Endurskoðun felur í sér aðgerðir til staðfestingar á fjárhæðum og öðrum upplýsingum í ársreikningnum. Val endurskoðunaraðgerða byggist á faglegu mati endurskoðandans, þar með talið á þeirri hættu að verulegir annmarkar séu á ársreikningnum, hvort sem er vegna sviksemi eða mistaka. Við áhættumatið er tekið tillit til þess innra eftirlits sem varðar gerð og glögga framsetningu ársreiknings, til þess að skipuleggja viðeigandi endurskoðunaraðgerðir, en ekki til þess að gefa álit á virkni innra eftirlits sveitarfélagsins. Endurskoðun felur einnig í sér mat á því hvort reikningsskilaaðferðir og reikningshaldslegt mat sem stjórnendur nota við gerð ársreikningsins séu viðeigandi sem og mat á framsetningu hans í heild.

Við teljum að við endurskoðunina höfum við aflað nægilegra og viðeigandi gagna til að byggja álit okkar á.

Álit

Það er álit okkar að ársreikningur Eyja- og Miklaholtshrepps gefi glögga mynd af afkomu sveitarfélagsins á árinu 2013, fjárhagsstöðu þess 31. desember 2013 og breytingu á handbæru fé á árinu 2013, í samræmi við lög um ársreikninga.

Staðfesting vegna skýrslu stjórnar

Í samræmi við ákvæði 2. mgr. 104 gr. laga nr. 3/2006 um ársreikninga staðfestum við samkvæmt okkar bestu vitund að í skýrslu hreppsnefndar sem fylgir ársreikningi þessum eru veittar þær upplýsingar sem þar ber að veita í samræmi við lög um ársreikninga og koma ekki fram í skýringum.

Borgarnesi, 15/5 2014.

KPMG ehf.



Rekstrarreikningur ársins 2013

	Skýr.	Ársreikningur 2013	Áætlun 2013	Ársreikningur 2012
Rekstrartekjur				
Útsvar og fasteignaskattur	4	54.814.707	54.407.000	57.390.526
Framlög Jöfnunarsjóðs	4	32.327.753	23.700.000	22.001.644
Aðrar tekjur	4	30.976.275	34.950.000	35.326.395
		118.118.735	113.057.000	114.718.565
Rekstrargjöld				
Laun og launatengd gjöld	5	55.747.793	56.000.000	56.589.799
Annar rekstrarkostnaður	6	55.737.509	61.357.600	64.600.991
Afskriftir	9	818.693	900.000	818.693
		112.303.995	118.257.600	122.009.483
Rekstrarniðurstaða án fjárm.tekna og fjárm.gjalda		5.814.740	(5.200.600)	(7.290.918)
Fjármunatekjur og (fjármagnsgjöld)	7	5.638.770	6.150.000	5.737.891
Rekstrarniðurstaða	12	11.453.510	949.400	(1.553.027)

Efnahagsreikningur

Eignir		Skýr.	2013	2012
Fastafjármunir				
Varanlegir rekstrarfjármunir:				
Fasteignir			32.551.124	33.369.817
	9		<u>32.551.124</u>	<u>33.369.817</u>
Áhættufjármunir og langtímakröfur:				
Eignarhlutir í félögum	10		6.210.500	6.210.500
Langtímakröfur	11		20.207.252	19.437.954
Bundnar innistæður			70.074.838	67.062.190
			<u>96.492.590</u>	<u>92.710.644</u>
		Fastafjármunir	<u>129.043.714</u>	<u>126.080.461</u>
Veltufjármunir				
Skammtímakröfur:				
Óinnheimtar skatttekjur			3.814.790	5.478.931
Aðrar skammtímakröfur			9.319.675	16.740.676
Handbært fé.....	3		54.233.306	38.568.812
		Veltufjármunir	<u>67.367.771</u>	<u>60.788.419</u>
		Eignir samtals	<u>196.411.485</u>	<u>186.868.880</u>
Eignir utan efnahagsreiknings	3			

31. desember 2013

Eigið fé og skuldir

	Skýr.	2013	2012
Eigið fé			
Eiginfjárreikningur	12	<u>177.428.881</u>	<u>165.975.371</u>
Skammtímaskuldir			
Ýmsar skammtímaskuldir		<u>18.982.604</u>	<u>20.893.509</u>
Skammtímaskuldir samtals		<u>18.982.604</u>	<u>20.893.509</u>
Eigið fé og skuldir samtals		<u><u>196.411.485</u></u>	<u><u>186.868.880</u></u>

Sjóðstreymisyfirlit árið 2013

	Skýr.	Ársreikningur 2013	Áætlun 2013	Ársreikningur 2012
Rekstrarhreyfingar				
Niðurstaða samkvæmt rekstrarreikningi.....	12	11.453.510	949.400	(1.553.027)
Rekstrarliðir sem hafa ekki áhrif á fjárstreymi:				
Afskriftir	9	818.693	900.000	818.693
Verðbætur		(769.298)	0	(910.610)
Veltufé frá rekstri (til rekstrar)		<u>11.502.905</u>	<u>1.849.400</u>	<u>(1.644.944)</u>
Breytingar á rekstartengdum eignum og skuldum:				
Óinnheimtar skatttekjur, lækkun		1.664.141	0	(3.027.095)
Aðrar skammtímakröfur, lækkun, (hækkun)		7.421.001	0	(5.246.240)
Skammtímaskuldir, hækkun		(1.910.905)	0	736.866
Breyting á rekstartengdum eignum og skuldum		<u>7.174.237</u>	<u>0</u>	<u>(7.536.469)</u>
Handbært fé frá rekstri (til rekstrar)		<u>18.677.142</u>	<u>1.849.400</u>	<u>(9.181.413)</u>
Fjárfestingarhreyfingar				
Langtímakröfur og bundið fé, breyting.....		(3.012.648)	0	(67.062.190)
Fjárfestingarhreyfingar		<u>(3.012.648)</u>	<u>0</u>	<u>(67.062.190)</u>
Hækkun (Lækkun) á handbæru fé		15.664.494	1.849.400	(76.243.603)
Handbært fé í ársbyrjun		38.568.812	38.568.812	114.812.415
Handbært fé í árslok		<u>54.233.306</u>	<u>40.418.212</u>	<u>38.568.812</u>

Skýringar

1. Upplýsingar um sveitarfélagið

Eyja- og Miklaholtshreppur er sveitarfélag á Vesturlandi og var fjöldi íbúa þess 149 þann 1. desember 2013. Skrifstofa sveitarfélagsins er á Hjarðarfelli.

Mælt er fyrir um grundvallarþætti stjórnábyrgð og starfsemi sveitarfélaga í sveitarstjórnarlögum nr. 138/2011

2. Grundvöllur reikningsskilanna

Ársreikningur Eyja- og Miklaholtshrepps fyrir árið 2013 hefur að geyma ársreikning fyrir þær rekstrareiningar sem falla undir A hluta starfsemi sveitarfélagsins, sbr. 60. gr. sveitarstjórnarlaga, nr. 138/2011, en sveitarfélagið hefur ekki með höndum neina starfsemi sem fellur undir B hluta.

Til A hluta telst starfsemi sem að hluta eða öllu leyti er fjármögðuð með skatttekjum. Hér er um að ræða Aðalsjóð, en auk hans Eignasjóð. Til B hluta teljast fjárhagslega sjálfstæð fyrirtæki sem að hálfu eða meirihluta eru í eigu sveitarfélagsins, en rekstur þessara fyrirtækja er fjármagnaður með þjónustutekjum. Sveitarfélagið er ekki með neina starfsemi sem fellur undir B hluta.

Ársreikningurinn er gerður samkvæmt kostnaðarverðsreglu og í samræmi við sveitarstjórnarlög, lög um ársreikninga nr. 3/2006, reglugerð um bókhald og ársreikninga sveitarfélaga nr. 944/2000 og auglýsingar ráðuneytis sveitarstjórnarmála um reikningsskil sveitarfélaga. Ársreikningurinn byggir í meginatriðum á sömu reikningsskilaaðferðum og árið áður, en birtar eru viðbótarupplýsingar í skýringum í samræmi við ákvæði nýrra sveitarstjórnarlaga og auglýsingu ráðuneytisins.

Stöður í efnahagsreikningi milli rekstrareininga í A hluta og viðskipti milli þeirra eru felld út í ársreikningi A hluta. Af viðskiptum milli rekstrareininga sveitarfélagsins má nefna álagða fasteignaskatta og húsaleigu Eignasjóðs.

3. Mikilvægar reikningsskilaaðferðir

Reikningsskilaaðferðum sem settar eru fram hér á eftir hefur verið beitt með samræmdum hætti á öllum þeim tímabilum sem birt eru í ársreikningnum.

a. Innlausn tekna

Skatttekjur eru færðar til tekna við álagningu þeirra en til lækkunar er færð reiknuð niðurfærsla vegna óinnheimtra skatttekna. Til skatttekna heyra útsvar, fasteignaskattur og framlög úr Jöfnunarsjóði sveitarfélaga, auk annarra tekna sem hafa ígildi skatta, svo sem lóðarleiga.

Tekjur af sölu þjónustu og vöru eru færðar þegar afhending hefur farið fram og kröfuréttur myndast.

Áfallnar vaxtatekjur eru færðar til tekna í samræmi við höfuðstól og skilmála vaxtaberandi krafna. Arðstekjur eru færðar til tekna þegar réttur til þeirra hefur myndast.

Hagnaður eða tap af sölu varanlegra rekstrarfjármuna er reiknað sem mismunur söluverðs og bókfærðs verðs og er færður í rekstrarreikning meðal rekstrarrekna eða -gjalda, eftir því sem við á.

b. Færsla gjalda

Útgjöld eru færð í ársreikninginn á því tímabili sem til þeirra er stofnað og kröfuréttur seljanda hefur myndast.

c. Verðlagsviðmið

Eignir og skuldir, sem bundnar eru verðlagsvísitölu eru færðar í ársreikninginn miðað við verðlag í árslok. Verðlagsbreytingar sem myndast eru færðar í rekstrarreikning.

d. Varanlegir rekstrarfjármunir

Varanlegir rekstrarfjármunir eru færðir til eignar í efnahagsreikningi á kostnaðarverði að frádregnum afskriftum.

3. Mikilvægar reikningsskilaaðferðir, frh.

e. Afskriftir varanlegra rekstrarfjármuna

Afskriftir eru reiknaðar sem fastur hundraðshluti miðað við áætlaðan nýtingartíma rekstrarfjármuna þar til 10% niðurlagsverði er náð. Áætlaður nýtingartími rekstrarfjármuna greinist þannig:

Fasteignir..... 40 ár

f. Eignarhlutir í félögum

Eignarhlutir í félögum og stofnframlög í byggðasamlögum og eigin fyrirtækjum eru færðir á kostnaðarverði. Framlög sveitarfélagsins til byggðasamlaga og ýmissa verkefna teljast hluti kostnaðar vegna viðeigandi málaflökks.

g. Langtímakröfur

Langtímakröfur eru færðar til eignar í samræmi við lánskjör. Næsta árs og gjaldfallnar afborganir langtímakrafna eru færðar í efnahagsreikning meðal veltufjármuna.

h. Óinnheimtar skatttekjur og aðrar kröfur

Óinnheimtar skatttekjur og aðrar kröfur eru færðar niður til að mæta almennri áhættu sem fylgir kröfueign sveitarfélagsins, en hér er ekki um endanlega afskrift að ræða. Annars vegar er um að ræða niðurfærslu vegna krafna sem sérstaklega hafa verið metnar í tapshættu og hins vegar niðurfærslu til að mæta almennri áhættu. Niðurfærslan er dregin frá viðkomandi liðum í efnahagsreikningi.

i. Handbært fé og bundnar innisstaður

Sjóðir og bankainnstæður teljast til handbærs fjár. Þó eru bankainnstæður, sem bundar eru til lengri tíma en eins árs, færðar meðal lagntímakrafna.

j. Eignir utan efnahagsreiknings

Lönd og lóðir í eigu sveitarfélagsins eru ekki færðar til eignar í efnahagsreikningi utan þess sem keypt hefur verið frá árinu 2002. Fjárfesting í lausafjármunum og umferðarmannvirkjum fyrir árið 2002, hefur áður verið gjaldfærð og er ekki færð til eignar í efnahagsreikningi.

k. Fjárhagsáætlun

Fjárhagsáætlun sveitarfélagsins fyrir árið 2013 er hluti ársreikningsins og er birt í rekstrarreikningi, sjóðstreymisfirliti og skýringum.

Skýringar, frh.:

4. Rekstrartekjur

Rekstrartekjur greinast þannig:

	Ársreikningur 2013	Áætlun 2013
Útsvar og fasteignaskattur:		
Útsvar	44.500.157	45.207.000
Fasteignaskattur	10.314.550	9.200.000
	<u>54.814.707</u>	<u>54.407.000</u>
Framlög Jöfnunarsjóðs:		
Framlag vegna fasteignaskatts	3.946.908	3.200.000
Framlag vegna tekjujöfnunar.....	3.683.414	3.300.000
Framlag vegna útgaldajöfnunar.....	14.699.953	8.000.000
Framlög vegna grunnskóla	9.757.478	9.000.000
Önnur framlög	240.000	200.000
	<u>32.327.753</u>	<u>23.700.000</u>
Skatttekjur samtals.....	<u>87.142.460</u>	<u>78.107.000</u>
Aðrar tekjur:		
Þjónustutekjur	22.642.477	30.700.000
Eignatekjur.....	4.665.257	3.770.000
Endurgreiðslur	3.668.541	480.000
	<u>30.976.275</u>	<u>34.950.000</u>
Rekstrartekjur samtals	<u>118.118.735</u>	<u>113.057.000</u>

5. Laun og launatengd gjöld

Laun og launatengd gjöld greinast þannig:

Laun	44.970.955	45.000.000
Launatengd gjöld	10.776.838	11.000.000
Laun og launatengd gjöld samtals	<u>55.747.793</u>	<u>56.000.000</u>

Í árslok 2013 voru 18 starfsmenn á launaskrá hjá sveitarfélaginu í 10,2 stöðugildum. Laun hreppsnefndar og oddvita námu samtals 3,0 millj. kr. á árinu 2013.

6. Annar rekstrarkostnaður

Annar rekstrarkostnaður greinist þannig:

Vöru- og þjónustukaup	52.020.776	56.683.000
Styrkir, framlög og annar kostnaður.....	3.716.733	4.674.600
	<u>55.737.509</u>	<u>61.357.600</u>

7. Fjármunatekjur og fjármagnsgjöld

Fjármunatekjur og (fjármagnsgjöld) greinast þannig:

Vaxtatekjur og verðbætur	5.209.008	5.250.000
Arður af eignarhlutum	456.120	900.000
Vaxtagjöld og verðbætur	(26.358)	0
Fjármunatekjur og (fjármagnsgjöld) samtals.	<u>5.638.770</u>	<u>6.150.000</u>

Skýringar, frh.:

8. Heildaryfirlit um rekstur

Rekstur málaflokka, stofnana og fyrirtækja sveitarfélagsins greinist þannig:

	Ársreikningur 2013			Áætlun 2013
	Gjöld	Tekjur	Mismunur	Nettó
Aðalsjóður:				
Skatttekjur	0	87.142.460	87.142.460	78.107.000
Félagsþjónusta	4.869.531	707.391	(4.162.140)	(5.384.600)
Fræðslu- og uppeldismál	69.899.285	25.132.734	(44.766.551)	(52.503.000)
Menningarmál	1.731.972	739.000	(992.972)	(1.330.000)
Æskulýðs- og íþróttmál	0	0	0	(50.000)
Brunamál og almannavarnir	945.778	0	(945.778)	(2.000.000)
Hreinlætismál	4.476.433	2.136.000	(2.340.433)	(2.430.000)
Skipulags- og byggingarmál	2.080.841	800.000	(1.280.841)	(2.300.000)
Umferðar- og samgöngumál	5.617.272	1.000.000	(4.617.272)	(5.800.000)
Umhverfismál	940.765	0	(940.765)	(1.250.000)
Atvinnumál	775.294	0	(775.294)	(1.300.000)
Sameiginlegur kostnaður	11.635.596	461.150	(11.174.446)	(9.560.000)
Óvenjulegir liðir	6.320.797	0	(6.320.797)	(750.000)
Fjármunatekjur og fjármagnsgjöld	26.358	5.665.128	5.638.770	6.150.000
Aðalsjóður samtals	109.319.922	123.783.863	14.463.941	(400.600)
A-hluta stofnanir:				
Eignasjóður	8.490.164	5.479.733	(3.010.431)	2.250.000
Innri færslur A hluta	(5.479.733)	(5.479.733)	0	0
A-hluti	112.330.353	123.783.863	11.453.510	1.849.400

9. Varanlegir rekstrarfjármunir

Varanlegir rekstrarfjármunir greinast þannig:

	Fasteignir	Samtals
Heildarverð 1.1. 2013.....	177.131.612	177.131.612
Afskrifað áður	(143.761.795)	(143.761.795)
Bókfært verð 1.1. 2013.....	33.369.817	33.369.817
Afskrift á árinu	(818.693)	(818.693)
Bókfært verð 31.12.2013.....	32.551.124	32.551.124
Samtals heildarverð 31.12.2013.....	177.131.612	177.131.612
Afskrifað samtals	(144.580.488)	(144.580.488)
Bókfært verð 31.12.2013.....	32.551.124	32.551.124
Afskriftarhlutföll	0-4%	

Skýringar, frh.:

9. Varanlegir rekstrarfjármunir, frh.:

Fasteignamat og vátryggingaverð

Brunabótamat, fasteignamat og bókfært verð varanlegra rekstrarfjármuna skiptist þannig:

	Brunabótamat	Fasteignamat	Bókfært verð
Skólahúsnæði	241.779.800	65.263.620	25.071.147
Félagsheimili	116.800.000	27.010.000	6.897.600
Aðrar eignir	707.500	1.112.500	582.377
Samtals			<u>32.551.124</u>

Trggingaverð lausafjármuna

Tryggingaverð lausafjármuna hjá sveitarfélaginu nam í árslok 41,6 millj. kr.

10. Eignarhlutir í félögum

Eignarhlutir í félögum greinast þannig:

	Eigarhlutur	Bókfært verð
Lánasjóður sveitarfélaga ohf.	0,045%	3.982.500
Hitaveita Eyja- og Miklaholtshrepps ehf.....	33,149%	2.000.000
Sorpurðun Vesturlands hf.	1,030%	228.000
		<u>6.210.500</u>

11. Langtímakröfur

Breyting langtímakrafna á árinu greinist þannig:

Langtímakröfur 1.1.	18.899.620	18.899.620
Verðbætur	1.307.632	1.307.632
Langtímakröfur samtals 31.12.....	<u>20.207.252</u>	<u>20.207.252</u>

12. Eigið fé

Yfirlit um eiginfjárreikning:

Eigið fé 1.1. 2013.....	165.975.371
Rekstrarniðurstaða ársins	<u>11.453.510</u>
Eigið fé 31.12. 2013.....	<u>177.428.881</u>

13. Tengdir aðilar

Aðal- og varamenn í hreppsnefnd auk æðstu stjórnenda sveitarfélagsins eru skilgreindir sem tengdir aðilar sveitarfélagsins. Makar þessara aðila og ófjárráða börn og aðrir fjárhagslega háðir einstaklingar falla einnig undir skilgreininguna ásamt fyrirtækjum í eigu eða undir stjórn þessara aðila.

Sveitarfélagið hefur átt viðskipti við tengda aðila á árinu. Viðskipti eru á sömu forsendum og þegar um ótengda aðila er að ræða og eru skilyrði og skilmálar viðskiptanna sambærileg og við ótengda aðila. Við ákvörðun um viðskipti við tengda aðila er farið að hæfisreglum 20. gr. sveitarstjórnarlaga.

Skýringar, frh.:

14. Lykiltölur

Yfirlit um lykiltölur:

Í hlutfalli við rekstrartekjur:

	Ársreikningur	Áætlun
Útsvar.....	37,7 %	40,0 %
Fasteignaskattur.....	8,7 %	8,1 %
Framlög Jöfnunarsjóðs	27,4 %	21,0 %
Skatttekjur samtals.....	73,8 %	69,1 %
Aðrar tekjur	26,2 %	30,9 %
Rekstrartekjur samtals.....	100,0 %	100,0 %
Laun og launatengd gjöld	47,2 %	49,5 %
Annar rekstrarkostnaður	47,2 %	54,3 %
Afskriftir	0,7 %	0,8 %
Rekstrargjöld samtals.....	95,1 %	104,6 %
Fjármagnstekjur og fjármagnsgjöld.....	(4,8%)	(5,4%)
	90,3 %	99,2 %
Rekstrarniðurstaða	9,7 %	0,8 %
Veltufé (til) frá rekstri.....	9,7 %	1,6 %
Fjárfestingarhreyfingar.....	(2,6%)	0,0 %

Í krónum á íbúa:

Rekstur:

Skatttekjur.....	584.849	524.208
Aðrar tekjur.....	207.894	234.564
Laun og launatengd gjöld.....	(374.146)	(375.839)
Annar rekstrarkostnaður.....	(374.077)	(411.796)
Afskriftir.....	(5.495)	(6.040)
Fjármunatekjur og (fjármagnsgjöld).....	37.844	41.275
Rekstrarniðurstaða.....	76.869	6.372

Sjóðstreymi:

Veltufé (til) frá rekstri.....	77.201	12.412
Handbært fé (til) frá rekstri.....	125.350	12.412

	Ársreikningur 2013	Ársreikningur 2012
Efnahagur:		
Eignir	1.318.198	1.197.877
Eigið fé	1.190.798	1.063.945
Skammtímaskuldir	127.400	133.933

Aðrar lykiltölur:

Veltufjárhlutfall - veltufjármunir/skammtímaskuldir.....	3,55	2,91
Eiginfjárhlutfall - eigið fé/heildarfjármagn	90,3%	88,8%
Skuldahlutfall - skuldir/rekstrartekjum.....	16,1%	18,2%

Íbúafjöldi (heimild: Hagstofa Íslands):

	2013	2012
Íbúafjöldi 1. desember.....	149	156
Breyting frá fyrra ári	(4,5%)	19,1%

Skýringar, frh.:

14. Lykiltölur, frh.:

Yfirlit um lykiltölur síðustu fimm ár:

	2013	2012	2011	2010	2009
Í hlutfalli við rekstrartekjur:					
Útsvar	37,7 %	41,4 %	30,3 %	40,4 %	56,5 %
Fasteignaskattur	8,7 %	8,6 %	8,4 %	8,2 %	11,8 %
Framlög Jöfnunarsjóðs.....	27,4 %	19,2 %	23,0 %	20,0 %	29,0 %
Skatttekjur samtals.....	73,8 %	69,2 %	61,8 %	68,6 %	97,3 %
Aðrar tekjur	26,2 %	30,8 %	38,2 %	31,4 %	2,7 %
Rekstrartekjur samtals	100,0 %	100,0 %	100,0 %	100,0 %	100,0 %
Laun og launatengd gjöld.....	47,2 %	49,3 %	61,6 %	61,7 %	6,7 %
Annar rekstrarkostnaður.....	47,2 %	56,3 %	70,2 %	52,2 %	111,3 %
Afskriftir.....	0,7 %	0,7 %	0,9 %	0,9 %	1,0 %
Rekstrargjöld samtals.....	95,1 %	106,4 %	132,6 %	114,8 %	119,0 %
Fjármunatekjur og fjármagnsgjöld.....	(4,8%)	(5,0%)	(3,6%)	(9,7%)	(24,3%)
	90,3 %	101,4 %	129,0 %	105,2 %	94,7 %
Rekstrarniðurstaða, (neikvæð)	9,7 %	(1,4%)	(29,0%)	(5,2%)	5,3 %
Veltufé (til) frá rekstri.....	9,7 %	(1,4%)	(29,2%)	4,7 %	4,1 %
Fjárfestingarhreyfingar.....	(2,6%)	58,5 %	0,0 %	6,9 %	50,0 %
Í krónum á íbúa:					
Rekstur:					
Skatttekjur.....	584.849	508.924	445.042	492.117	480.576
Aðrar tekjur	207.894	226.451	275.045	225.141	13.086
Laun og launatengd gjöld	(374.146)	(362.755)	(443.220)	(442.330)	(32.965)
Annar rekstrarkostnaður	(374.077)	(414.109)	(505.262)	(374.544)	(549.293)
Afskriftir.....	(5.495)	(5.248)	(6.250)	(6.587)	(5.138)
Fjármunatekjur og (fjármagnsgjöld).....	37.844	36.781	25.798	69.245	120.044
Rekstrarniðurstaða.....	76.869	(9.955)	(208.847)	(36.958)	26.310
Sjóðstreymi:					
Veltufé (til) frá rekstri	77.201	(10.545)	(210.228)	(33.977)	20.378
Handbært fé (til) frá rekstri	125.350	(58.855)	(117.140)	66.534	66.534
Efnahagur:					
Eignir.....	1.318.198	1.197.877	1.432.710	1.518.098	1.449.823
Eigið fé.....	1.190.798	1.063.945	1.278.843	1.443.610	1.437.962
Skuldir og skuldbindingar.....	127.400	133.933	153.868	74.488	11.861
Aðrar lykiltölur:					
Veltufjárlutfall - veltufjármunir/skammtíma skuldir.....	3,55	3,61	6,39	14,54	90,41
Eiginfjárlutfall - eigið fé/heildarfjármagn.....	0,90	0,89	0,89	0,95	0,99
Útsvarprósenta	14,48%	14,48%	13,03%	12,80%	12,80%
Fasteignaskattsprósenta, A-liður	0,50%	0,50%	0,50%	0,50%	0,50%
Fasteignaskattsprósenta, B-liður	1,32%	1,32%	0,50%	0,50%	0,50%
Fasteignaskattsprósenta, C-liður, áður B-liður	0,50%	0,50%	0,50%	0,50%	0,50%
Íbúafjöldi (heimild: Hagstofa Íslands):					
Íbúafjöldi 1. desember.....	149	156	131	135	139
Breyting frá fyrra ári.....	(4,5%)	19,1%	(3,0%)	(2,9%)	5,3%

Skýringar, frh.:

14. Lykiltölur, frh.:

Í yfirliti þessu er borin saman ráðstöfun skatttekna til einstakra málaflokka í A-hluta síðustu þrjú árin. Þjónustutekjur og aðrar tekjur sem tilheyra einstökum málaflokkum hafa verið dregnar frá gjöldum viðkomandi málaflokks. Fjárhæðir eru í þús. kr. og á verðlagi hvers árs.

	2013	Hlutfall af skattt.	2012	Hlutfall af skattt.	2011	Hlutfall af skattt.
Aðalsjóður						
Skatttekjur	87.142	100,0%	79.392	100,0%	58.301	100,0%
Félagsþjónusta	(4.162)	4,8%	(4.311)	5,4%	(3.795)	6,5%
Fræðslu- og uppeldismál	(44.767)	51,4%	(47.767)	60,2%	(49.807)	85,4%
Menningarmál	(993)	1,1%	(1.931)	2,4%	(2.017)	3,5%
Æskulýðs- og íþróttamál	0	0,0%	0	0,0%	(250)	0,4%
Brunamál og almannavarnir	(946)	1,1%	(890)	1,1%	(1.607)	2,8%
Hreinlætismál	(2.340)	2,7%	(7.101)	8,9%	(5.963)	10,2%
Skipulags- og byggingarmál	(1.281)	1,5%	(2.560)	3,2%	(3.525)	6,0%
Umferðar- og samgöngumál	(4.617)	5,3%	(3.642)	4,6%	(6.203)	10,6%
Umhverfismál	(941)	1,1%	(1.288)	1,6%	(1.031)	1,8%
Atvinnumál	(775)	0,9%	(1.198)	1,5 %	(214)	0,4 %
Framlag til B-hluta fyrirtækja	0	0,0%	0	0,0%	0	0,0%
Sameiginlegur kostnaður	(11.174)	12,8%	(9.139)	11,5%	(6.946)	11,9%
Óvenjulegir liðir	(6.321)	7,3%	(2.812)	3,5%	(1.311)	2,2%
Fjármunatekjur og fjármagnsgjöld .	5.639	(6,5%)	5.738	(7,2%)	3.380	(5,8%)
Aðalsjóður samtals	14.464	16,6%	2.492	3,1%	(20.987)	(36,0%)
Aðrir sjóðir í A-hluta						
Eignasjóður	(3.010)	3,5 %	(4.045)	5,1 %	(6.371)	10,9 %
A hluti samtals	11.454	13,1 %	(1.553)	(2,0%)	(27.359)	(46,9%)

Eyja- og Miklaholtshreppur

SUNDURLIÐAÐ REKSTRARYFIRLIT AÐALSJÓÐS 2013

	Skatttekjur	Framlög jöfnunar-sjóðs	Aðrar tekjur	Tekjur samtals	Laun og launatengd gjöld	Annar rekstrar- kostnaður	Afskriftir	Gjöld samtals	Fjármangs-liðir nettó	Rekstrar- niðurstaða	Fjárhags-áætlun
Aðalsjóður											
00 Skatttekjur	54.814.707	32.327.753	0	87.142.460	0	0	0	0	0	87.142.460	78.107.000
0 Skattar	54.814.707	0	0	54.814.707	0	0	0	0	0	54.814.707	54.407.000
01 Útsvör	44.500.157			44.500.157				0		44.500.157	45.207.000
06 Fasteignaskattur	10.314.550			10.314.550				0		10.314.550	9.200.000
1 Framlög úr Jöfnunarsjóði sveitarfélaga		32.327.753		32.327.753				0		32.327.753	23.700.000
02 Félagsþjónusta	0	0	707.391	707.391	849.573	4.019.958	0	4.869.531	0 (4.162.140 (5.384.600)
1 Félagsleg aðstoð	0	0	0	0	0	1.565.864	0	1.565.864	0 (1.565.864 (3.220.000)
11 Fjárhagsaðstoð				0		288.949		288.949	(288.949 (2.300.000)
18 Hásaleigubætur			707.391	707.391		1.073.500		1.073.500	(366.109 (720.000)
19 Önnur félagsleg hjálp				0		203.415		203.415	(203.415 (200.000)
3 Þjónusta við börn og unglinga				0	0	247.653		247.653	(247.653 (0)
4 Þjónusta við aldraða				0	849.573	1.016.836		1.866.409	(1.866.409 (1.400.000)
5 Þjónusta við fatlaða				0		1.152.454		1.152.454	(1.152.454 (707.000)
7 Ýmis lögbundin framlög	0	0	0	0	0	37.151	0	37.151	0 (37.151 (0)
74 Orlofssjóður húsmæðra				0		12.606		12.606	(12.606 (8.500)
75 Varasjóður viðbótarlána				0		24.545		24.545	(24.545 (9.100)
8 Ýmsir styrkir og framlög				0		0		0		0 (40.000)
04 Fræðslu- og uppeldismál	0	0	25.132.734	25.132.734	46.845.108	23.054.177	0	69.899.285	0 (44.766.551 (52.503.000)
1 Leikskólar og dagvistun	0	0	1.674.537	1.674.537	6.880.143	999.598	0	7.879.741	0 (6.205.204 (0)
16 Framlög til leikskóla annarra sveitarf.			1.674.537	1.674.537	6.880.143	999.598		7.879.741	(6.205.204 (0)
2 Grunnskólar	0	0	23.458.197	23.458.197	39.964.965	22.033.339	0	61.998.304	0 (38.540.107 (52.386.000)
20 Sameiginlegir liðir			0	0	142.305	250.746		393.051	(393.051 (0)
21 Laugagerðisskóli	0	0	23.458.197	23.458.197	39.822.660	21.782.593		61.605.253	(38.147.056 (52.386.000)
4 Framhaldsskólar				0	0	15.000		15.000	(15.000 (102.000)
5 Önnur fræðslustarfsemi	0	0	0	0	0	6.240	0	6.240	0 (6.240 (15.000)
52 Umferðarskólinn "Ungir vegfarendur"				0		6.240		6.240	(6.240 (15.000)
05 Menningarmál	0	0	739.000	739.000	320.491	1.411.481	0	1.731.972	0 (992.972 (1.330.000)
0 Sameiginlegir liðir				0		116.064		116.064	(116.064 (50.000)
6 Menningarhús - félagsheimili			739.000	739.000	320.491	1.295.417		1.615.908	(876.908 (1.080.000)
7 Hátíðahöld				0		0		0		0 (200.000)
06 Æskulýðs- og íþróttamál	0	0	0	0	0	0	0	0	0 (0 (50.000)
8 Styrkir til æskulýðs- og íþróttamála				0		0		0		0 (50.000)
07 Brunamál og almannavarnir	0	0	0	0	0	945.778	0	945.778	0 (945.778 (2.000.000)
2 Brunavarnir			0	0	0	945.778		945.778	(945.778 (2.000.000)
08 Hreinlætismál	0	0	2.136.000	2.136.000	13.990	4.462.443	0	4.476.433	0 (2.340.433 (2.430.000)
1 Heilbrigðiseftirlit				0		113.149		113.149	(113.149 (150.000)
2 Sorphreinsun og sorpeýðing	0	0	1.520.000	1.520.000	0	3.986.559	0	3.986.559	0 (2.466.559 (2.500.000)
21 Sorphreinsun og gámostöðvar			1.520.000	1.520.000		3.986.559		3.986.559	(2.466.559 (2.500.000)
4 Rotþrær			616.000	616.000		350.397		350.397		265.603	300.000
5 Meindýraeyðing og dýraeftirlit	0	0	0	0	13.990	12.338	0	26.328	0 (26.328 (80.000)
57 Eftirlit með hunda- og kattahaldi				0	13.990	12.338		26.328	(26.328 (80.000)
09 Skipulags- og byggingarmál	0	0	800.000	800.000	1.730.678	350.163	0	2.080.841	0 (1.280.841 (2.300.000)
2 Skipulagsmál	0	0	0	0	0	23.641	0	23.641	0 (23.641 (0)
22 Aðalskipulag			0	0	0	23.641		23.641	(23.641 (0)

	Skatttekjur	Framlög jöfnunar-sjóðs	Aðrar tekjur	Tekjur samtals	Laun og launatengd gjöld	Annar rekstrar- kostnaður	Afskriftir	Gjöld samtals	Fjármangs-liðir nettó	Rekstrar- niðurstaða	Fjárhags-áætlun
5 Byggingarefirlit			800.000	800.000	1.730.678	326.522	0	2.057.200	(1.257.200)	(2.300.000)
50 Byggingarnefnd				0	43.010	29.375		72.385	(72.385)	0
51 Byggingarfulltrúi			800.000	800.000	1.687.668	297.147		1.984.815	(1.184.815)	(2.300.000)
10 Umferðar- og samgöngumál	0	0	1.000.000	1.000.000	0	5.617.272	0	5.617.272	0	(4.617.272)	(5.800.000)
3 Viðhald og rekstur gatnakerfis			1.000.000	1.000.000		1.008.091		1.008.091	(8.091)	0
4 Gangbrautir, hjólréiðastígar og reiðvegir			0	0		4.609.181		4.609.181	(4.609.181)	(5.000.000)
5 Umferðaröryggismál			0	0		0		0	0	(400.000)
6 Snjómokstur og hálkuvarnir			0	0		0		0	0	(400.000)
11 Umhverfismál	0	0	0	0	0	940.765	0	940.765	0	(940.765)	(1.250.000)
1 Þjóðlendumál				0		0		0		(100.000)
4 Opin svæði				0		159.241		159.241	(159.241)	(300.000)
6 Skreytingar				0		37.372		37.372	(37.372)	0
7 Minka- og refaeyðing			0	0		744.152		744.152	(744.152)	(850.000)
13 Atvinnumál	0	0	0	0	33.164	742.130	0	775.294	0	(775.294)	(1.300.000)
0 Sameiginlegir liðir			0	0		524.000		524.000	(524.000)	0
2 Landbúnaður			0	0	33.164	218.130		251.294	(251.294)	(250.000)
6 Ferðamál				0		0		0		0	(50.000)
8 Ýmsir styrkir og framlög				0		0		0		0	(1.000.000)
21 Sameiginlegur kostnaður	0	0	461.150	461.150	3.640.203	7.995.393	0	11.635.596	0	(11.174.446)	(9.560.000)
0 Meðferð sveitarstjórnarmála	0	0	0	0	784.920	1.730.654	0	2.515.574	0	(2.515.574)	(2.000.000)
01 Sveitarstjórn				0	784.920	590.179		1.375.099	(1.375.099)	(1.000.000)
07 Endurskoðun				0	0	1.140.475		1.140.475	(1.140.475)	(1.000.000)
1 Kosningar	0	0	461.150	461.150	148.293	23.456	0	171.749	0	289.401	(200.000)
15 Alþingis- og forsetakosningar			461.150	461.150	148.293	23.456		171.749		289.401	(200.000)
4 Skrifstofur sveitarfélagsins			0	0	2.706.990	4.390.104		7.097.094	(7.097.094)	(6.400.000)
5 Risna og kynningarmál, og ýmis útgjöld				0		748.094		748.094	(748.094)	0
6 Starfsmannakostnaður				0		41.948		41.948	(41.948)	(60.000)
7 Samstarf sveitarfélaga				0		1.000.837		1.000.837	(1.000.837)	(700.000)
8 Ýmsir styrkir og framlög				0		60.300		60.300	(60.300)	(200.000)
27 Óvenjulegir liðir			0	0	273.212	6.047.585		6.320.797		(6.320.797)	(750.000)
28 Fjármunatekjur og fjármangsgjöld	0	0	0	0	0	0	0	0	5.638.770	5.638.770	6.150.000
0 Fjármunatekjur	0	0	0	0	0	0	0	0	5.665.128	5.665.128	6.150.000
01 Vaxta- og verðbótatekjur af veltufjármunum				0				0	4.588.200	4.588.200	5.250.000
02 Tekjur af eignarhlutum				0				0	456.120	456.120	900.000
03 Vaxta- og verðbótatekjur af langtímakröfum				0				0	620.808	620.808	0
1 Fjármangsgjöld	0	0	0	0	0	0	0	0	(26.358)	(26.358)	0
11 Vaxta- og verðbótsgjöld af skammt.skuldum				0				0	(26.358)	(26.358)	0
Samtals rekstur aðalsjóðs	54.814.707	32.327.753	30.976.275	118.118.735	53.706.419	55.587.145	0	109.293.564	5.638.770	14.463.941	(400.600)
Aðrir sjóðir í A-hluta											
31 Eignasjóður	0	0	5.479.733	5.479.733	2.041.374	5.630.097	818.693	8.490.164	(3.010.431)	2.250.000
1 Laugagerðisskóli			4.554.221	4.554.221	2.041.374	5.241.033	818.693	8.101.100	(3.546.879)	1.550.000
3 Félagsheimili			925.512	925.512		307.724	0	307.724		617.788	700.000
4 Jarðeignir			0	0		81.340		81.340	(81.340)	0
Millifærslur			(5.479.733)	(5.479.733)		(5.479.733)		(5.479.733)			0
Samstæða A-hluti	54.814.707	32.327.753	30.976.275	118.118.735	55.747.793	55.737.509	818.693	112.303.995	5.638.770	11.453.510	1.849.400